



BASHKIA HIMARË

Raporti i Performancës 2021 për Qytetarin

DISCLAIMER

Dokumenti bazohet në të dhënat e konsoliduara të Raporti të monitorimit të zbatimit të buxhetit për vitin 2021, miratuar në Këshillin Bashkiak. Ky dokument është prodhuar nga Bashkia Himarë me asistencën e Projektit Bashki të Forta.

Përmbajtja

Fjalor shpjegues	3
Vështrim i Përgjithshëm mbi Bashkinë	4
Vështrim mbi Zbatimin e Buxhetit për vitin 2021	5
Burimet e financimit	6
Shpenzimet Buxhetore	9
Treguesit Financiarë.....	11
Administrimi i bashkisë	12
Furnizimi me ujë dhe kanalizime.....	15
Shërbime publike vendore	18
Menaxhimi i mbetjeve	21
Kujdesi social.....	23
Rrjeti rrugor	24
Arsimi bazë përfshirë arsimin parashkollor	27

Fjalor shpjegues

Taksat e ndara

Janë taksa kombëtare që mblidhen nga qeveria qendrore dhe ndahen plotësisht ose pjesërisht me bashkitë

Taksat vendore

Janë detyrime fiskale të bashkisë të cilat paguhet sipas parashikimeve ligjore dhe përcaktimeve të Këshillit Bashkiak

Tarifat vendore

Janë detyrime që individët apo bizneset paguajnë kundrejt marrjes së një shërbimi të ofruar nga bashkia

Transfertat e kushtëzuara

Janë fonde që Qeveria Qendrore (buxheti i shtetit) i jep bashkisë për t'u përdorur vetëm për projekte të veçanta apo funksione të deleguara të bashkisë

Transfertat e pakushtëzuara

Janë fonde që Qeveria Qendrore (buxheti shtetit) i jep bashkisë për t'u përdorur pa kushte, pa interes dhe pa të drejtë kthimi

Transfertat specifike

Janë fonde që Qeveria Qendrore (buxheti i shtetit) i jep bashkisë me kushtin për t'u përdorur vetëm për funksione specifike që bashkia i ka marrë nga Qeveria me ligj të veçantë

Trashëgimi nga viti i kaluar

Janë fonde buxhetore të bashkisë të cilat nuk janë shpenzuar në mbyllje të vitit buxhetor të kaluar dhe mund të përdoren në vitin korent buxhetor. Ato mund të jenë me destinacion dhe pa destinacion. Varësisht nga kjo ato mund të përdoren gjatë vitit korent me destinacion të përcaktuar (për ato projekte apo zëra buxhetor specifik për të cilat janë angazhuar gjatë vitit të kaluar por nuk kanë arritur të shpenzohen) apo pa destinacion (për çfarëdo zë apo projekt).

Vështrim i Përgjithshëm mbi Bashkinë

Bashkia Himarë

Me një shtirje relativisht të gjerë gjeografike, Bashkia Himarë është një nga zonat me karakteristikat dhe të larmishme në Republikën e Shqipërisë. Kjo larmi shfaqet si në terrenin e saj dhe karakteristikat gjeografike ashtu edhe në larmishmërinë kulturore dhe demografike. Dy zonat kryesore të saj janë pjesa e ish-komunës Horë-Vranisht dhe Bashkia Himarë me njësinë administrative Lukovë. Me një fokus kryesisht në turizem dhe agro-turizëm, Bashkia Himarë pret një numër të konsiderueshëm të turistëve të huaj dhe vendas. Sipas të dhënave të INSTAT dhe agjensive të ndryshme, zona e Rivieres Shqiptare pret numrin më të madh të turistëve të huaj kryesisht nga Polonia, Gjermania, dhe vendet skandinave. Prandaj edhe fokusi i investimeve përqëndrohet kryesisht në facilitimin e turizmit dhe në të njëjtën kohë ruajtjen e burimeve natyrore. Objektivat kryesor të zhvillimit strategjik të bashkisë Himarë janë: Zgjerimi, mirëmbajtja dhe progresi në infrastrukturën rrugore; Investime në përmirësimin e ambienteve parashkollore, dhe parauniversitare dhe godinave publike; Mirëmbajtja e infrastrukturës së ujitje dhe kullimit; Sherbimet Publike vendore; Përmirësimi i menaxhimit të mbetjeve aq sa të reduktohen rreziqet për shëndetin publik, mjedisin, dhe tregtinë në përputhje me kërkesat e BE; Sigurimi i ujit të pijshëm për të gjithë popullatën; Mbrojtja e të gjithë burimeve ujore sipërfaqësore dhe nëntokësore; Sigurimin e një zhvillimi të qendrueshëm ekonomik me përqëndrim në agro-turizëm, bujqesi dhe mbështetje të ekonomisë rurale

Disa nga sfidat kryesore të zhvillimit janë:

- Inkurajimi i efektivitetit dhe efijencës në kryerjen e shpenzimeve publike
- Lidhje e drejtpërdrejtë ndërmjet prioriteteve strategjiko-politike të Qeverisjes Vendore me shpërndarjen e burimeve dhe kryerjen e shpenzimeve publike
- Përmirësimi i aksesit në zonat rurale me qëllim zbutjen e pabarazive dhe ofrimin e shërbimeve administrative në të gjithë territorin e Bashkisë
- Zhvillimi ekonomik me theks në mjedis mjedisit në mënyrë që të garantohet mbrojtja e ekosistemeve dhe vlerave të shumta natyrore. Boshtet kryesore të zhvillimit ekonomik do të jenë zhvillimi rural (bujqësia dhe blegtoaria), turizmi, industria e lehtë/përpunimi, shërbimet, dhe ekonomia e të ardhmes e bazuar në sistemet e teknologjisë së informacionit, ekonomia blu dhe ajo e gjelbër
- Integrimi i brezave të rinj në ekonomi, dhe krijimin e mundësive për iniciativat në kuadër të rritjes së ndërmarrjeve të vogla dhe të mesme.
- Facilitimi i sektorit të turizmit si një nga burimet më të mëdha I të ardhurave dhe integrimi i tij me sektore të tjerë të ekonomisë
- Një nga problematikat më kryesore të zhvillimit është izolimi i zonës sidomos në periudhën e dimrit. Duke qene I vështirë aksesimi nga akset rrugore dhe levizjet e shumta demografike, bejnë që kjo zonë gjate periudhës tetor-mars të ket një ritëm të ulët ekonomik.

Vështrim mbi Zbatimin e Buxhetit për vitin 2021

Gjatë vitit 2021 buxheti i bashkisë është zbatuar në mënyrë të ekuilibruar dhe është realizuar në masën 63%, duke përdorur 72% të të ardhurave të përgjithshme të bashkisë.

Furnizimi me Ujë dhe Kanalizime, Planifikimi Menaxhimi dhe Administrimi, Shërbime publike vendore, Menaxhimi i mbetjeve, Kujdesi social për familjet dhe fëmijët etj janë shërbimet më të financuara nga bashkia gjatë vitit 2021.

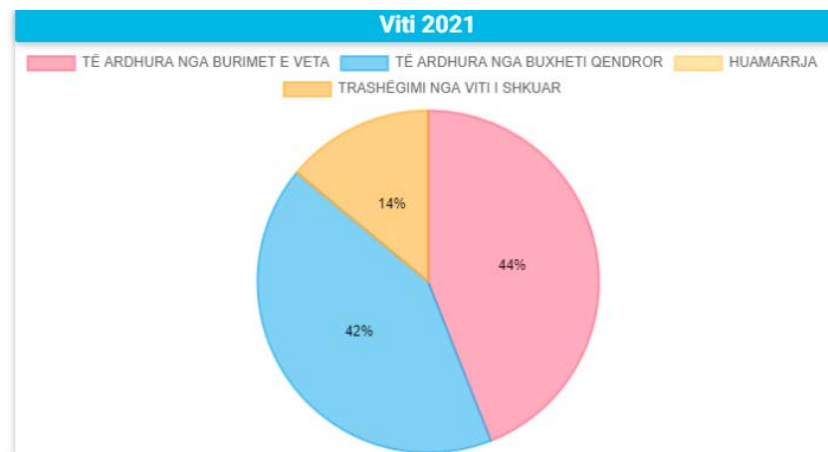
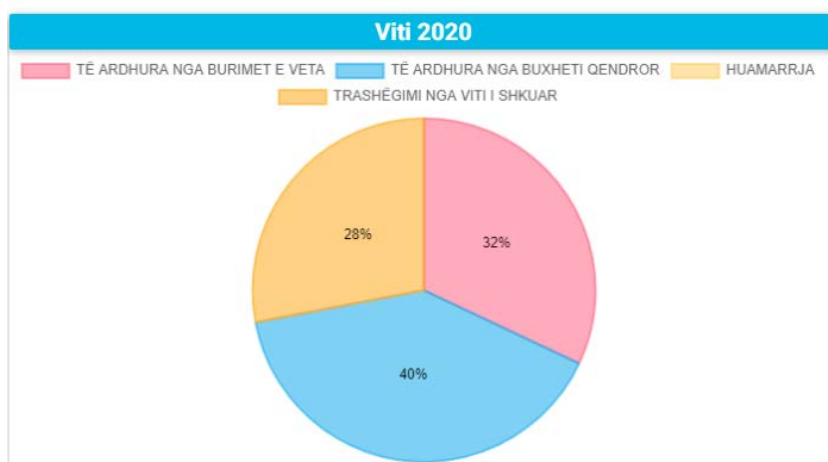
Bashkia ka përmirësuar shërbimet e ofruara për komunitetin me anë të një fondi investimesh përmes të cilit janë financuar shërbime të tilla si: Planifikimi Menaxhimi dhe Administrimi, Furnizimi me Ujë dhe Kanalizime, Ndriçim rrugësh, Arsimi bazë përfshirë arsimin parashkollor, Furnizimi me ujë, etj. Bashkia ka rritur vlerën e investimeve për vitin 2021 me 180% krahasuar me vitin 2020. Projektet e investimeve në vitin 2021 janë realizuar në masën 58% krahasuar me planin e këtij viti dhe kanë zënë rreth 62% të shpenzimeve të përgjithshme të bashkisë.

Bashkia ka synuar të përmirësojë eficiencën financiare dhe mirë administrimin e parave duke ofruar më shumë shërbime dhe cilësi më të lartë të tyre për komunitetin.

Burimet e financimit

2019	2020	Plan 2021	Fakt 2021	Realizimi 2021		
620,865	650,415	1,288,843	1,243,344	96%		
Kategoria	Burimi	Fakt 2019	Fakt 2020	Plan 2021	Fakt 2021	Realizimi 2021
TË ARDHURA NGA BURIMET E VETA	Të ardhura nga taksat lokale	156,500	123,494	304,748	343,189	113%
	Të ardhura nga taksat e ndara	6,000	6,000	7,000	31,146	445%
	Të ardhura nga tarifa vendore	89,900	64,601	122,300	163,479	134%
	Të ardhurat e tjera	27,500	17,215	39,000	7,584	19%
TË ARDHURA NGA BUXHETI QENDROR	Transferta e pakushtëzuar	115,736	118,403	368,554	368,554	100%
	Transferta e kushtëzuar	67,000	89,754	141,465	141,465	100%
	Trasferta specifike	48,229	49,064	8,380	8,380	100%
TRASHËGIMI NGA VITI I SHKUAR	Trashëgimi pa destinacion	70,000	88,074	297,396	179,547	60%

Kategoria	Burimi	Fakt 2019	Fakt 2020	Plan 2021	Fakt 2021	Realizim i 2021
	Trashëgimi me destinacion	40,000	93,810	0	0	0%
TË ARDHURAT TOTALE		620,865	650,415	1,288,843	1,243,344	96%



Dy fjalë mbi të ardhurat:

Të ardhurat e përgjithshme të bashkisë për vitin 2021 janë realizuar në masën 96%. Bashkia ka rritur me 91% të ardhurat e përgjithshme të saj krahasuar me vitin e kaluar, rritje e ndikuar si nga

realizimi i të ardhurave të veta, vlera e lartë e trashëguar nga viti i shkuar si dhe nga rritja e fondeve nga qeveria qendrore.

Të ardhurat nga burimet e veta vendore për vitin 2021 janë rritur me 158% krahasuar me një vit më parë dhe kanë zënë mesatarisht rreth 44% të të ardhurave të përgjithshme të bashkisë. Norma e realizimit të të ardhurave të veta është rreth 115% krahasuar me planin e këtij viti.

Të ardhurat nga transfertat e qeverisë qendrore kanë zënë rreth 42% të të ardhurave të përgjithshme të bashkisë dhe janë rritur me 102% krahasuar me një vit më parë.

Shpenzimet Buxhetore

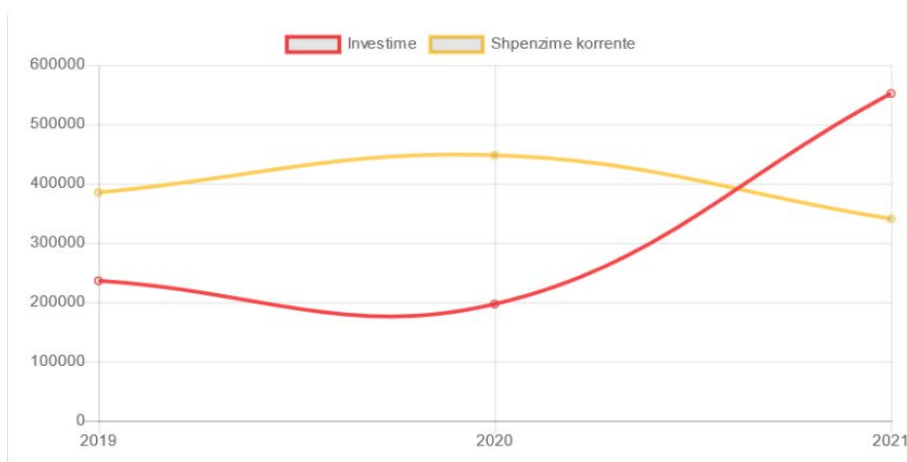
2019	2020	Plan 2021	Fakt 2021	Realizimi 2021
620,865	644,465	1,412,732	892,385	63.17%

Shpenzimet buxhetore sipas programeve

Programi	Fakt 2019	Fakt 2020	Plan 2021	Fakt 2021	Realizimi 2021 në %
Furnizimi me Ujë dhe Kanalizime	0	0	377,371	372,685	98.76
Planifikimi Menaxhimi dhe Administrimi	253,924	196,045	174,664	133,128	76.22
Shërbime publike vendore	258,169	126,743	149,654	77,368	51.7
Menaxhimi i mbetjeve	0	70,000	75,000	69,581	92.77
Kujdesi social për familjet dhe fëmijët	0	49,280	65,974	63,970	96.96
Rrjeti rrugor rural	4,448	51,065	210,157	50,563	24.06
Furnizimi me ujë	21,033	55,154	88,789	31,432	35.4
Arsimi bazë përfshirë arsimin parashkollor	37,319	27,486	36,598	27,781	75.91
Projekte Zhvillimi	0	0	55,408	23,198	41.87
Mbrojtja nga zjarri dhe mbrojtja civile	12,508	18,000	58,780	12,220	20.79
Menaxhimi i infrastrukturës së ujitjes dhe kullimit	9,589	15,589	13,307	9,952	74.79
Administrimi i pyjeve dhe kullotave	7,188	11,091	7,907	5,960	75.38
Menaxhimi i ujrave të zeza dhe kanalizimeve	0	8,000	13,557	4,556	33.61
Trashëgimia kulturore, eventet artistike dhe kulturore	12,000	0	11,370	3,864	33.98
Gjendja civile	2,085	2,193	2,238	2,217	99.06
Zgjedhjet e përgjithshme dhe lokale	0	0	1,838	1,819	98.97
Ndriçim rrugësh	0	10,000	33,000	1,635	4.95
Arsimi i mesëm i përgjithshëm	602	919	7,621	456	5.98
Mbështetje për zhvillimin ekonomik	0	500	500	0	0
Programet e zhvillimit	0	2,000	0	0	0
Zhvillimi i turizmit	0	400	800	0	0
Papunësia, arsim dhe aftësim	0	0	500	0	0
Sport dhe argëtim	2,000	0	500	0	0
Shërbimet e Policisë Vendore	0	0	5,000	0	0
Shërbimet e tregjeve, akreditimi dhe inspektimi	0	0	10,000	0	0
Strehimi social	0	0	1,000	0	0
Fondi rezervë	0	0	5,604	0	0
Emergjencat Civile	0	0	5,595	0	0

Shpenzimet buxhetore sipas kategorisë

	Fakt 2019	Fakt 2020	Fakt 2021
Investimet	235,852	196,754	551,835
Shpenzimet korrente	385,013	447,711	340,550



Dy fjalë mbi shpenzimet: Shpenzimet buxhetore për vitin 2021 janë rritur me 38% krahasuar me vitin e kaluar dhe janë realizuar në masën 63% krahasuar me shpenzimet e planifikuara për këtë vit.

Shërbimet më të financuara nga bashkia gjatë vitit 2021 janë:

Kujdesi social për familjet dhe fëmijët

Planifikimi Menaxhimi dhe Administrimi

Rrjeti rrugor rural

Furnizimi me ujë

Bashkia ka rritur fokusin për disa nga shërbimet e ofruara duke rritur fondet gjatë vitit 2021. Disa nga shërbimet kryesore për të cilat bashkia ka rritur fondet janë:










Furnizimi me ujë

Strehimi

Planifikimi Menaxhimi dhe Administrimi

Menaxhimi i mbetjeve, etj.

Treguesit Financiarë

Tregues	Fakt 2019	Fakt 2020	Plan 2021	Fakt 2021	Trendi
Norma e totalit të shpenzimeve ndaj totalit të të ardhurave	100%	99%	110%	72%	
Norma e të ardhurave nga taksat dhe tarifat vendore ndaj totalit të të ardhurave	40%	29%	33%	41%	
Norma e të ardhurave nga burimet e veta ndaj totalit të të ardhurave	45.1%	32.2%	37%	44%	
Norma e shpenzimeve kapitale ndaj totalit tëshpenzimeve	38%	31%	67%	62%	
Norma e shpenzimeve korrente ndaj shpenzimeve totale	62%	69%	33%	38%	
Normal e shpenzimeve të personelit ndaj totalit të shpenzimeve	58.9%	69%	11%	14%	
Norma e huamarrjes afatgjatë ndaj totalit të të ardhurave	0%	0%	0%	0%	
Norma e huamarrjes afatgjatë ndaj të ardhurave të veta	0%	0%	0%	0%	
Norma e detyrimeve të prapambetura ndaj totalit të të ardhurave					
Norma e shpenzimeve në politikat sociale ndaj totalit të shpenzimeve	0%	8%	5%	7%	

Dy fjalë mbi situatën financiare të bashkisë:

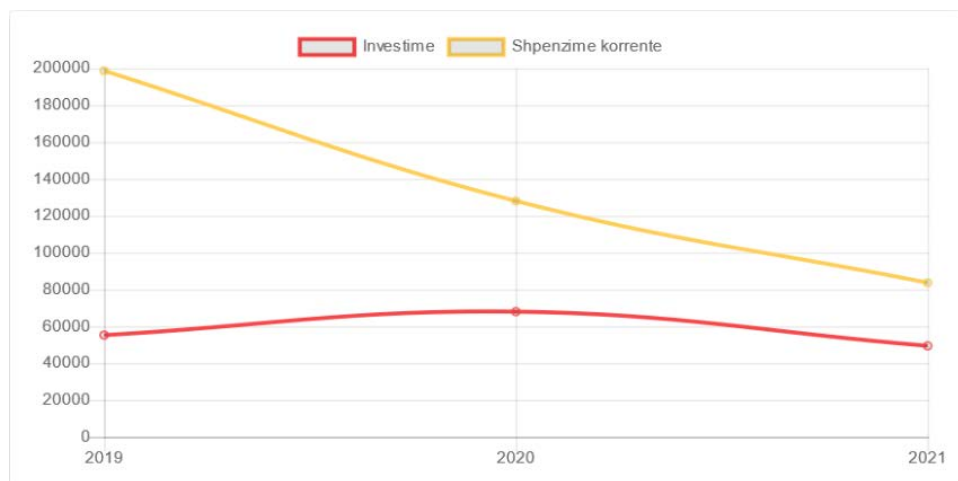
Gjatë vitit 2021, bashkia ka shpenzuar 72% të të ardhurave të mbledhura nga të gjitha burimet. Pjesa më e madhe e shpenzimeve buxhetore janë përdorur për shpenzime kapitale të bashkisë, të kanë zënë 62% të buxhetit të përgjithshëm të bashkisë.

Administrimi i bashkisë

2019	2020	2021	Plan 2021	Realizimi 2021
253,924	196,045	133,128	174,664	76%

Sipas kategorisë së shpenzimit

	Fakt 2019	Fakt 2020	Fakt 2021
Investimet	55,269	68,000	49,467
Shpenzimet korrente	198,655	128,045	83,661



Qëllimi i përgjithshëm: Qeverisje vendore e përgjegjshme dhe administrata e saj transparente

Objektivat dhe treguesit e performancës	Fakt 2019	Fakt 2020	Fakt 2021	Plan 2021	Trendi
Raporti në % mes punonjësve të trajnuar dhe punonjësve total	14.29	11.11	9.8	7.35	↓
Numri i punonjësve të administratës që kanë lëvizur brenda vitit kundrejt numrit total të punonjësve të administratës (raporti në %)	4.4	6.11	3.43	2.45	↓

Objektivat dhe treguesit e performancës	Fakt 2019	Fakt 2020	Fakt 2021	Plan 2021	Trendi
Raporti në % i numrit të vendimeve bashkiake që janë marrë pas konsultimit me publikun kundrejt numrit total të vendimeve që kërkojnë konsultim sipas ligjit	33.33	50	41.67	41.67	↓
Numri i konsultimeve me publikun të realizuara në vit kundrejt numrit të konsultimeve me publikun që parashikon ligji (në %)	208.33	50	91.67	83.33	↑
Buxheti i alokuar për mbështetjen e personave të papunë si asistencë sociale kundrejt numrit total të personave të mbështetur (Lekë në muaj / persona të papunë)	30457.5		14748.2	12951.8	↓
Numrit total i mbledhjeve të KB të hapura për qytetarët kundrejt numrit total të mbledhjeve bashkiake (në %)	100	100	100	100	→

Produkti	Fakt 2019	Fakt 2020	Fakt 2021	Plan 2021
Numri i personave të mbështetur (të papunë) me asistencë sociale	153	0	278	332
Numri i konsultimeve publike të kryera	25	6	11	10
Numri total i mbledhjeve KB të hapura për qytetarët	12	12	12	12
Numri total i mbledhjeve këshillit të bashkisë	12	12	12	12
Numri total i vendimeve të këshillit bashkiak	78	73	82	82

Vendime të këshillit bashkiak të marra pas konsultimit me komunitetin	4	6	5	5
Punonjës të trajnuar	26	20	20	15

Të dhënat e programit	Fakt 2019	Fakt 2020	Fakt 2021	Plan 2021
Ditë trajnimi në total	90	150	150	94
Numri i masave disiplinore të marra nga punonjësit e bashkisë	0	12	0	0
Numri total i punonjësve që kanë lëvizur nga administrata brenda vitit	8	11	7	5
Numri total i punonjësve gra që kanë lëvizur nga administrata brenda vitit		0	1	
Punonjës të bashkisë në total	182	180	204	204
Punonjëse gra të bashkisë në total		63	70	
Punonjës që janë ulur në detyrë në administratë brenda vitit	0	0	0	0
Fondi i alokuar për asistencë sociale për personat e papunë në lekë	4660000	0	4100000	4300000
Numri i konsultimeve publike të parashikuara me ligj	12	12	12	12
Numri i instrumentave të përdorur nga bashkia: - numri i planeve sektoriale që mbulojnë vitin në shqyrtim	1	1	1	1
Numri i instrumentave të përdorur nga bashkia: - numri i planeve të detajuar që mbulojnë vitin në shqyrtim	4	7	10	10

Të dhënat e programit	Fakt 2019	Fakt 2020	Fakt 2021	Plan 2021
Numri i instrumentave të përdorur nga bashkia: -plani i përgjithshëm vendor mbulon vitin në shqyrtim	1	1	1	1
Të ardhurat nga lejet e zhvillimit në lekë	205000	6119476	3183000	3000000

Investimet e bashkisë

Emërtimi i projektit	Fakt 2019	Fakt 2020	Plan 2021	Fakt 2021
Projektet e Bashkimit Evropian	0	0	0	30,000
Shpenzime per oponenca teknike	0	0	0	3,000
Blerje makinash	0	0	0	10,000
Mobilim i pjesshem i zyrave te bashkise	0	0	0	2,000
Rikonstruksioni i godinës aktuale të bashkisë Himarë (2020)	0	0	0	16,832

Dy fjalë mbi realizimin e shërbimit:

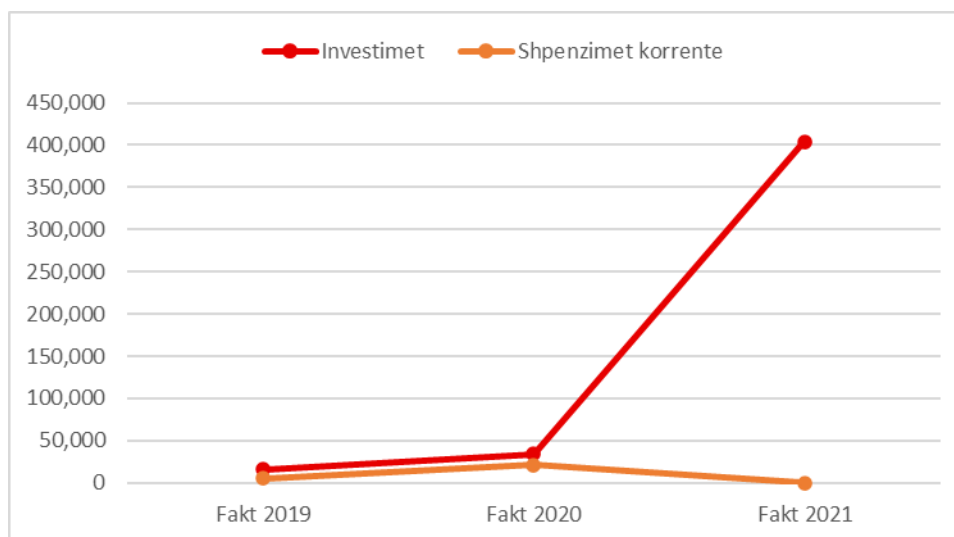
Përmes fondeve të alokuara në këtë program buxhetor, synohet qeverisje vendore e përgjegjshme dhe administrata e saj transparente. Në këtë drejtim bashkia ka punuar gjatë vitit në objektiva si: Përmirësimi i menaxhimit të burimeve njerëzore. Buxheti i alokuar në këtë program buxhetor është përdorur nga bashkia për përmirësimin e shërbimeve që i ofrohen komunitetit për administrimin e bashkisë.

Furnizimi me ujë dhe kanalizime

2019	2020	2021	Plan 2021	Realizimi 2021
21,033	55,154	372,685	404,117	92%

Sipas kategorisë së shpenzimit

	Fakt 2019	Fakt 2020	Fakt 2021
Investimet	15,933	33,754	404117
Shpenzimet korrente	5100	21400	0



Qëllimi i përgjithshëm: Prodhimi, trajtimi, transmetimi dhe furnizimi me ujë të pijshëm

Objektivat dhe treguesit e performancës	Fakt 2019	Fakt 2020	Fakt 2021	Plan 2021	Trendi
Mbulimi i popullsisë me shërbimin e ujit të pijshëm (kundrejt popullsisë totale të bashkisë në %)	85.9	104	87.2	86.4	↑
Furnizimi me ujë - orë ujë në ditë (ndryshimi në orë)		2	4	4	↑
Të ardhura nga tarifa e ujit të pijshëm kundrejt shpenzimeve totale (plus investime dhe amortizimi) për shërbimin e ujit të pijshëm	0.02	0.01	0.02	0.01	↑

Produkti	Fakt 2019	Fakt 2020	Fakt 2021	Plan 2021
Kohëzgjatja e ofrimit të ujit të pijshëm(mesatarisht orë/ditë)	18	20	24	24
Popullata që përfiton nga shërbimi me ujë të pijshëm	23295	28123	23850	23500

Të dhënat e programit	Fakt 2019	Fakt 2020	Fakt 2021	Plan 2021
Popullësia totale nën administrimin e bashkisë	27120	27041	27352	27200
Të ardhura nga tarifa e ujit të pijshëm (në lekë)	500000	500000	1144000	1100000
Shpenzime për shërbimin e ujit të pijshëm (në lekë)	21033000	55154000	51000000	88789000

Investimet e bashkisë

Emërtimi i projektit	Fakt 2019	Fakt 2020	Plan 2021	Fakt 2021
Rikonstruksioni i ujesjellesit Hundxhepe Bolene	0	0	0	9,500
Rikonstruksion i ujesjellesit Kallarat	0	0	0	10,000
Vepra e marrjes dhe e shteses se linjes kryesore te ujesjellesit	0	0	0	26,640
Ujësjiellësi rural “rrjeti kryesor i shpërndarjes në zonën Kuç	0	0	0	26,949
Ndërtimi i pusit të ri për ujë të pijshëm dhe instalim, Shën Vasil	0	0	0	4,500

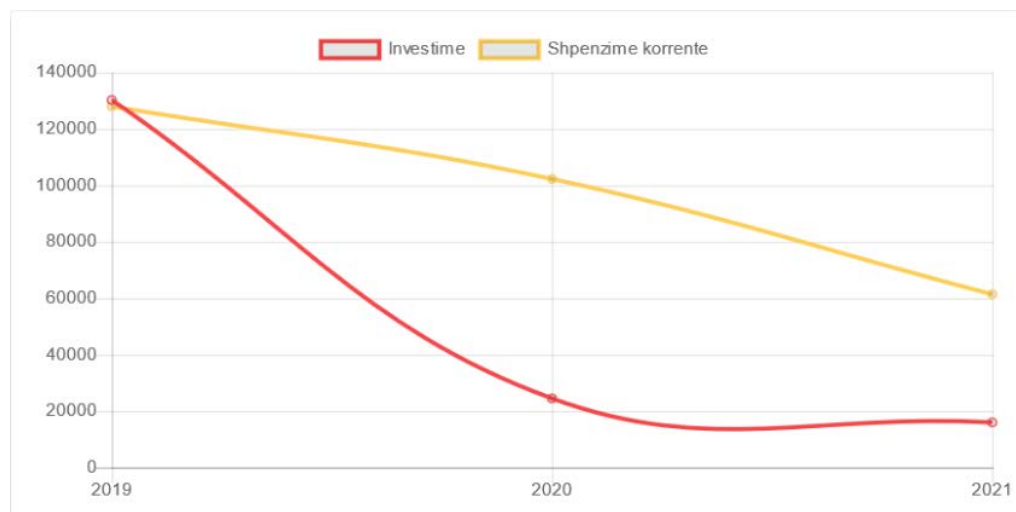
Dy fjalë mbi realizimin e shërbimit: Përmes fondeve të alokuara në këtë program buxhetor, synohet prodhimi, trajtimi, transmetimi dhe furnizimi me ujë të pijshëm. Në këtë drejtim bashkia ka punuar gjatë vitit në objektiva si: Përmirësimi i ofrimit të shërbimit të ujit të pijshëm. Buxheti i alokuar në këtë program buxhetor është përdorur nga bashkia për përmirësimin e shërbimeve që i ofrohen komunitetit për furnizimin me ujë.

Shërbime publike vendore

2019	2020	2021	Plan 2021	Realizimi 2021
258,169	126,743	77,368	149,654	52%

Sipas kategorisë së shpenzimit

	Fakt 2019	Fakt 2020	Fakt 2021
Investimet	130,224	24,500	15988
Shpenzimet korrente	127945	102243	61380



Qëllimi i përgjithshëm:

1. Garantimi për të gjithë qytetarët e saj shërbime publike cilësore në të gjithë territorin e saj pamvarësisht vendndodhjes së tyre

2. Shërbim cilësor me standarte dhe sipas normativave të rregullores së Mirëmbajtjes së Varrezave
3. Ndërtimi, rehabilitimi dhe mirëmbajtja e varrezave publike

Objektivat dhe treguesit e performancës	Fakt 2019	Fakt 2020	Fakt 2021	Plan 2021	Trendi
Km linear trotuar (ndryshimi vjetor në km linear)		1	3	1	↑
Raporti i sipërfaqes së gjelbëruar kundrejt popullsisë totale të bashkisë, m2/banor	1401.18	1479.24	1572.1	1507.35	↑
Numri i projekteve të reja për komunitetin, ndryshimi vjetor në numër		-9	12	12	↑
Numri i projekteve rehabilituese për komunitetin, ndryshimi vjetor në numër		-1	9	6	↑

Produkti	Fakt 2019	Fakt 2020	Fakt 2021	Plan 2021
Numri i projekteve të reja për komunitetin	27	18	30	30
Numri i projekteve rehabilituese për komunitetin	15	14	23	20
Numri i shërbimeve të ofruara për zhvillimin e komunitetit	7	35	10	8
Numri i pemëve dekorative të mbjella në vit në hapësirat publike	550	200	650	580

Të dhënat e programit	Fakt 2019	Fakt 2020	Fakt 2021	Plan 2021
Trotuarë në total (në km linear)	14	15	18	16
Sipërfaqe e gjelbër në total (në m2)	38000000	40000000	43000000	41000000
Popullësia totale nën administrimin e bashkisë	27120	27041	27352	27200
Sipërfaqja totale e bashkisë (në km2)	572	572	572	572

Investimet e bashkisë

Emërtimi i projektit	Fakt 2019	Fakt 2020	Plan 2021	Fakt 2021
Rikonstruksioni i rruges dhe zgjerimi i varezave Piqeras	0	0	0	7,000
Mirembajtje e shetitoreve Himare Jal Dhermi Qeparo	0	0	0	3,000
Rikonstruksion dhe mirembajtje lerash per blektorine	0	0	0	7,000
Mbrojtje lumore dhe pyllezim te anes se lumit Borsh	0	0	0	11,322
Mbikqyrje punimesh rik.i qendres Terbac	0	0	0	11
Rikonstruksioni rruga e varrezave Kuç	0	0	0	2,980
“Sistemimi i oborrit te varrezave publike Shen Vasil”	0	0	0	3,500

Dy fjalë mbi realizimin e shërbimit:

Përmes fondeve të alokuara në këtë program buxhetor, synohet

1. garantimi për të gjithë qytetarët e saj shërbime publike cilësore në të gjithë territorin e saj pamvarësisht vendndodhjes së tyre

2. shërbim cilësor me standarte dhe sipas normativave të rregullores së mirëmbajtjes së varrezave
3. ndërtimi, rehabilitimi dhe mirëmbajtja e varrezave publike.

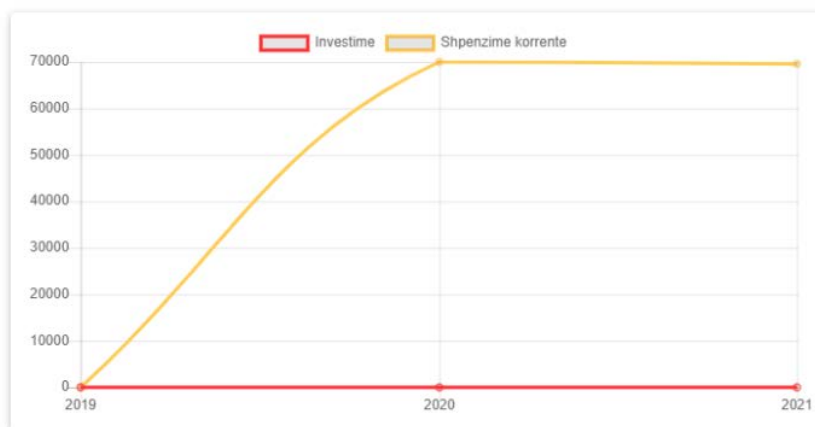
Në këtë drejtim bashkia ka punuar gjatë vitit në objektiva si: Përmirësimi i hapësirave publike. Buxheti i alokuar në këtë program buxhetor është përdorur nga bashkia për përmirësimin e shërbimeve që i ofrohen komunitetit për shërbimet publike.

Menaxhimi i mbetjeve



2019	2020	2021	Plan 2021	Realizimi 2021
0	70,000	69,581	75,000	93%

Sipas kategorisë së shpenzimit

	Fakt 2019	Fakt 2020	Fakt 2021
Investimet	0	0	0
Shpenzimet korrente	0	70000	69581



Qëllimi i përgjithshëm: Përmirësimi i menaxhimit të integruar të mbetjeve urbane

Objektivat dhe treguesit e performancës	Fakt 2019	Fakt 2020	Fakt 2021	Plan 2021	Trendi
Raporti në % i popullsisë së mbuluar me shërbimin e menaxhimit të mbetjeve ndaj popullsisë totale të bashkisë	33.92	35.13	35.46	35.29	
Raporti në % i sipërfaqes së mbuluar me shërbimin e menaxhimit të mbetjeve kundrejt sipërfaqes totale të bashkisë	12.59	13.11	15.73	13.99	

Produkti	Fakt 2019	Fakt 2020	Fakt 2021	Plan 2021
Popullata e mbuluar me shërbimin e menaxhimit të mbetjeve	9200	9500	9700	9600
Frekuenca e grumbullimit dhe transportimit të mbetjeve në zonat rurale (ditë në javë)	4	4	4	4
Frekuenca e grumbullimit dhe transportimit të mbetjeve në zonat urbane (ditë në javë)	4	4	4	4
Sipërfaqe e mbuluar me shërbimin e menaxhimit të mbetjeve në km2	72	75	90	80

Të dhënat e programit	Fakt 2019	Fakt 2020	Fakt 2021	Plan 2021
Popullësia totale nën administrimin e bashkisë	27120	27041	27352	27200
Sipërfaqja totale e bashkisë (në km2)	572	572	572	572

Dy fjalë mbi realizimin e shërbimit:

Përmes fondeve të alokuara në këtë program buxhetor, synohet përmirësimi i menaxhimit të integruar të mbetjeve urbane. Në këtë drejtim bashkia ka punuar gjatë vitit në objektiva si: Përmirësimi i shërbimeve të grumbullimit dhe menaxhimit të mbetjeve. Buxheti i alokuar në këtë

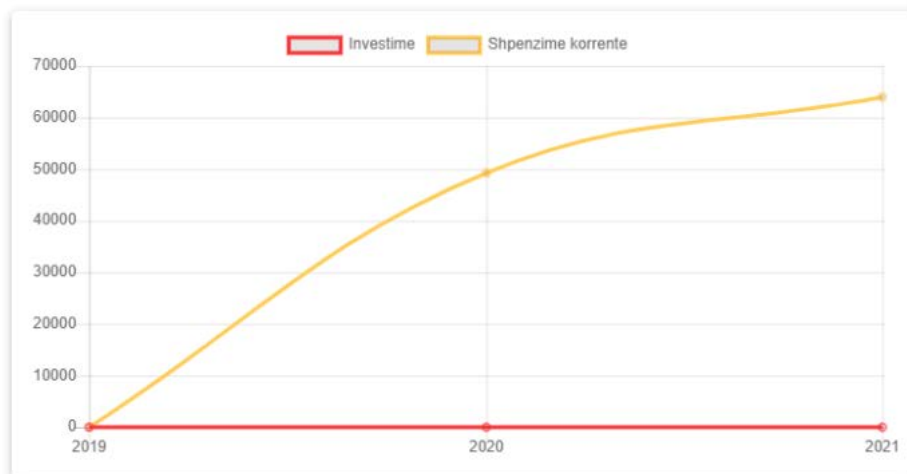
program buxhetor është përdorur nga bashkia për përmirësimin e shërbimeve që i ofrohen komunitetit për menaxhimin e mbetjeve.

Kujdesi social



2019	2020	2021	Plan 2021	Realizimi 2021
0	49,280	63,970	65,974	97%

Sipas kategorisë së shpenzimit

	Fakt 2019	Fakt 2020	Fakt 2021
Investimet	0	0	0
Shpenzimet korrente	0	49280	63970



Qëllimi i përgjithshëm: Bashkia në harmoni me politikat kombëtare zhvillon programe për uljen e varfërisë

Objektivat dhe treguesit e performancës	Fakt 2019	Fakt 2020	Fakt 2021	Plan 2021	Trendi
Numër personash të mbështetur me pagesë invaliditeti dhe paaftësie (ndryshimi vjetor në numër)		90	-39	-64	
Përfitimi monetar në Lekë për çdo person të sëmurë ose invalid	110624	111740	122037	121317	

Produkti	Fakt 2019	Fakt 2020	Fakt 2021	Plan 2021
Numër personash të asistuar me pagesë invaliditeti dhe paaftësie	489	579	540	515

Të dhënat e programit	Fakt 2019	Fakt 2020	Fakt 2021	Plan 2021
Fondi buxhetor për invaliditetin dhe paaftësinë në lekë	54095000	64697224	65900000	62478000

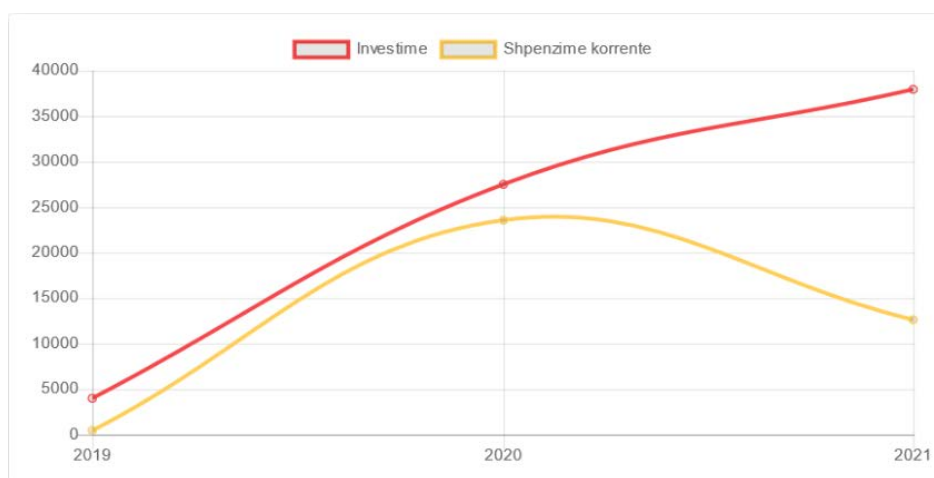
Dy fjalë mbi realizimin e shërbimit:

Përmes fondeve të alokuara në këtë program buxhetor, synohet bashkia në harmoni me politikat kombëtare zhvillon programe për uljen e varfërisë. Buxheti i alokuar në këtë program buxhetor është përdorur nga bashkia për përmirësimin e shërbimeve që i ofrohen komunitetit për kujdesin social.

2019	2020	2021	Plan 2021	Realizimi 2021
4,448	51,065	50,563	210,157	24%




Sipas kategorisë së shpenzimit

	Fakt 2019	Fakt 2020	Fakt 2021
Investimet	4,000	27,500	37942
Shpenzimet korrente	448	23565	12621



Qëllimi i përgjithshëm: Përmirësimi dhe modernizimi i infrastrukturës rrugore urbane dhe infrastrukturës rrugore rurale duke mundësuar akses të plotë të tyre në sistemin e infrastrukturës rrugore kombëtare dhe ndërkombëtare

Objektivat dhe treguesit e performancës	Fakt 2019	Fakt 2020	Fakt 2021	Plan 2021	Trendi
Raporti në % i rrjetit rrugor të mirëmbajtur ndaj rrjetit rrugor total	100	100	100	100	➔
Rrjeti rrugor (ndryshimi vjetor në km)		15	50	17	⬆
Rrjeti rrugor urban (ndryshimi vjetor në km linear)		10	20	2	⬆

Objektivat dhe treguesit e performancës	Fakt 2019	Fakt 2020	Fakt 2021	Plan 2021	Trendi
Rrjeti rrugor rural (ndryshimi vjetor në km linear)		5	30	15	
Numri i linjave interurbane të transportit publik (rritja vjetore në numër)		0	-4	1	
Numri i automjeteve të transportit publik interurban (ndryshimi vjetor në numër)		0	-13	0	

Produkti	Fakt 2019	Fakt 2020	Fakt 2021	Plan 2021
Rrjet rrugor i mirëmbajtur (në km)	135	150	200	167

Të dhënat e programit	Fakt 2019	Fakt 2020	Fakt 2021	Plan 2021
Rrjeti rrugor në km linear në total (rural/urban)	135	150	200	167
Gjatësia e rrjetit rrugor rural nën administrimin e bashkisë në km	115	120	150	135
Gjatësia e rrjetit rrugor urban nën administrimin e bashkisë në km	20	30	50	32
Numri i linjave interurbane të transportit publik	4	4	4	5
Numri i automjeteve të transportit publik ndërurban	13	13	13	13

Investimet e bashkisë

Emërtimi i projektit	Fakt 2019	Fakt 2020	Plan 2021	Fakt 2021
Rikonstruksion rruget Stefanel segmenti 1-2	0	0	0	58,000
Rikonstruksion rruget Stefanel segmenti 2- 4	0	0	0	45,000
Sinjalistika ne plazhe dhe rrugore	0	0	0	4,000
Rikonstruksioni i qedrës dhe rrugët lidhëse fshati Shën Vasil	0	0	0	6,420
Ndriçimi i rrugës Dhrale	0	0	0	7,760
Rikonstruksioni i urës në lagjen Lenga Vranisht	0	0	0	10,969
Ndertimi i depos se re te ujit Kallarat	0	0	0	2,459

Dy fjalë mbi realizimin e shërbimit:

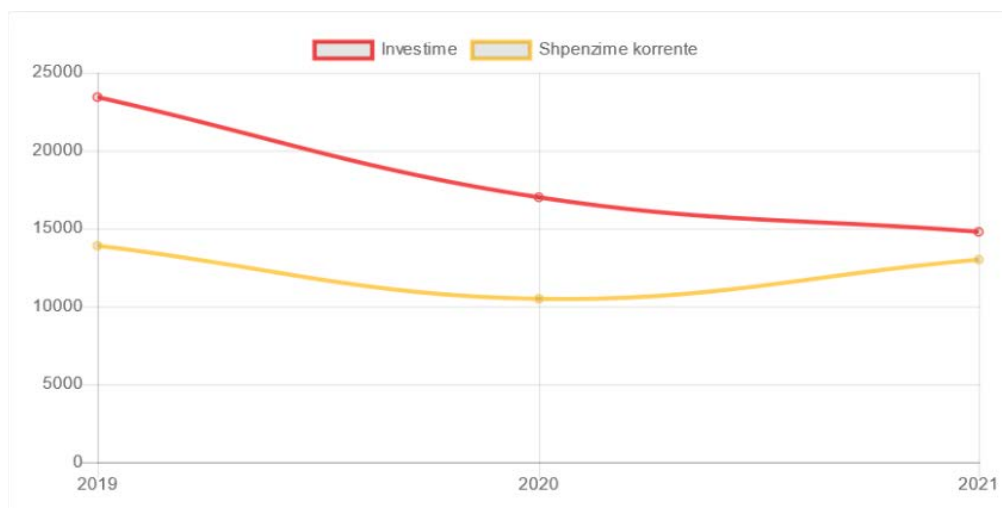
Përmes fondeve të alokuara në këtë program buxhetor, synohet përmirësimi dhe modernizimi i infrastrukturës rrugore urbane dhe infrastrukturës rrugore rurale duke mundësuar akses të plotë të tyre në sistemin e infrastrukturës rrugore kombëtare dhe ndërkombëtare. Në këtë drejtim bashkia ka punuar gjatë vitit në objektiva si: Përmirësimi i cilësisë infrastrukturore dhe sinjalistike të rrjetit rrugor, Përmirësimi i shërbimit të transportit rrugor. Buxheti i alokuar në këtë program buxhetor është përdorur nga bashkia për përmirësimin e shërbimeve që i ofrohen komunitetit për rrjetin rrugor.

Arsimi bazë përfshirë arsimin parashkollor

2019	2020	2021	Plan 2021	Realizimi 2021
37,319	27,486	27,781	36,598	76%

Sipas kategorisë së shpenzimit

	Fakt 2019	Fakt 2020	Fakt 2021
Investimet	23,426	17,000	14782
Shpenzimet korrente	13893	10486	12999



Qëllimi i përgjithshëm:

1. Ndërtimi, rehabilitimi dhe mirëmbajtja e ndërtesave arsimore të sistemit shkollor parauniversitar.
2. Organizimi i aktiviteteve kulturore dhe promovimi i identitetit kombëtar e lokal, si dhe administrimin e objekteve që lidhen me ushtrimin e këtyre funksioneve.

Objektivat dhe treguesit e performancës	Fakt 2019	Fakt 2020	Fakt 2021	Plan 2021	Trendi
Numri mesatar i fëmijëve për një punonjës mësimor në arsimin parashkollor	13	13.57	9.59	11.39	↓
Numri mesatar i fëmijëve në një klasë të parashkollorit	13	12.67	12.41	12.81	↓
Raporti në % i numrit të fëmijëve që frekuentojnë sistemin parashkollor	108.33	100	105.5	105.13	↑

Objektivat dhe treguesit e performancës	Fakt 2019	Fakt 2020	Fakt 2021	Plan 2021	Trendi
kundrejt numrit total të fëmijëve 3 - 6 vjeç					

Të dhënat e programit	Fakt 2019	Fakt 2020	Fakt 2021	Plan 2021
Ndërtesa funksionale të arsimit bazë dhe parashkollor	13	14	14	14
Mësues në sistemin parashkollor	15	14	22	18
Numri i fëmijëve të regjistruar në sistemin parashkollor	195	190	211	205
Klasa në sistemin parashkollor	15	15	17	16
Nxënës të regjistruar në arsimin 9-vjeçar	650	685	650	650
Numri i fëmijëve të moshës 3 - 6 vjeç	180	190	200	195

Investimet e bashkisë

Emërtimi i projektit	Fakt 2019	Fakt 2020	Plan 2021	Fakt 2021
Mirembajtje shkollash	0	0	0	10,000
Rikonstrukcion pjesor i shkolles 9 vjecare Spiro Gjikhuri Himare	0	0	0	8,000
Këndi i lojrave për fëmije	0	0	0	1,500

Dy fjalë mbi realizimin e shërbimit:

Përmes fondeve të alokuara në këtë program buxhetor, synohet 1. ndërtimi, rehabilitimi dhe mirëmbajtja e ndërtesave arsimore të sistemit shkollor parauniversitar. 2. organizimi i aktiviteteve

kulturore dhe promovimi i identitetit kombëtar e lokal, si dhe administrimin e objekteve që lidhen me ushtrimin e këtyre funksioneve. Në këtë drejtim bashkia ka punuar gjatë vitit në objektiva si: Bashkia ofron kushte për përmirësimin e arsimit bazë (9-vjeçar) dhe parashkollor. Buxheti i alokuar në këtë program buxhetor është përdorur nga bashkia për përmirësimin e shërbimeve që i ofrohen komunitetit për arsimin bazë përfshirë parashkollorin.